

## Guida per il laureando alla presentazione del titolo di tesi Guide for the graduate to the presentation of the thesis title

Accedi alla tua pagina personale su [www.studenti.uniupo.it](http://www.studenti.uniupo.it), seleziona dal *Menu* la voce "Laurea" e a seguire "Conseguimento Titolo":

Access your personal page on [www.studenti.uniupo.it](http://www.studenti.uniupo.it), select from the *Menu* the item "Laurea" and then "Conseguimento Titolo":

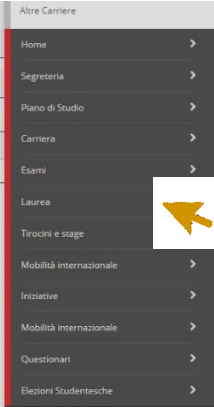
Benvenuto nella tua area riservata.

Dati Personali	Visualizza dettagli ▶	Status Studente
Pannello di controllo	Nascondi dettagli ▼	Messaggi

Processo	Stato	Da fare
Tasse	● situazione regolare	visualizza
Piano carriera	● non modificabile	
Appelli disponibili	● 0 appelli disponibili	
Iscrizioni appelli	● 0 prenotazioni	

Messaggi Personali

Mittente	Titolo
	nessun messaggio



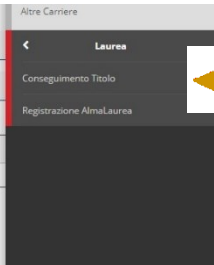
Benvenuto nella tua area riservata.

Dati Personali	Visualizza dettagli ▶	Status Studente
Pannello di controllo	Nascondi dettagli ▼	Messaggi

Processo	Stato	Da fare
Tasse	● situazione regolare	visualizza
Piano carriera	● non modificabile	
Appelli disponibili	● 0 appelli disponibili	
Iscrizioni appelli	● 0 prenotazioni	

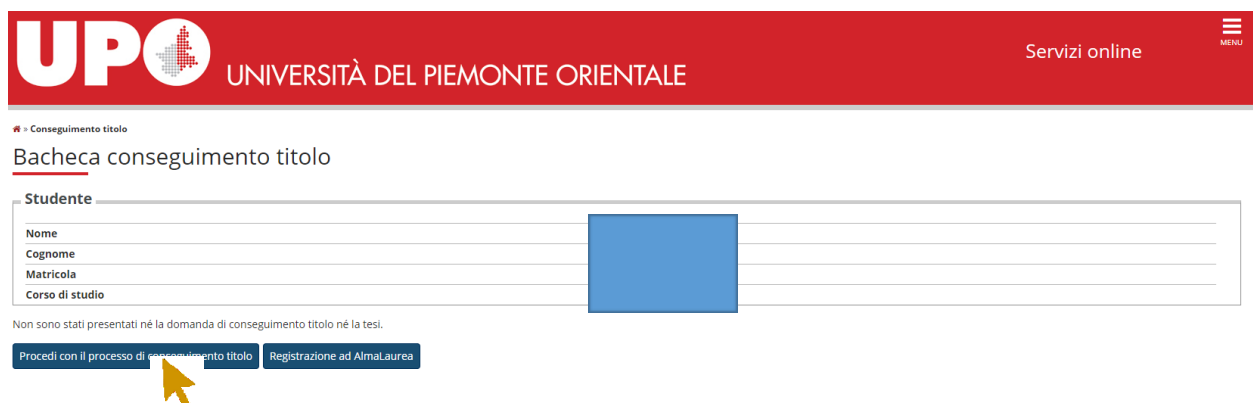
Messaggi Personali

Mittente	Titolo
	nessun messaggio



Per procedere con la presentazione della domanda clicca il pulsante indicato dalla freccia ("Procedi con il processo di conseguimento titolo").

To proceed with the application, click the button indicated by the mouse arrow ("Procedi con il processo di conseguimento titolo")



UPO UNIVERSITÀ DEL PIEMONTE ORIENTALE

Servizi online

» > Conseguimento titolo

### Bacheca conseguimento titolo

Studente

Nome	
Cognome	
Matricola	
Corso di studio	

Non sono stati presentati né la domanda di conseguimento titolo né la tesi.

Procedi con il processo di conseguimento titolo | Registrazione ad AlmaLaurea

## Conseguimento titolo

Attraverso le pagine seguenti sarà possibile effettuare l'inserimento della domanda conseguimento di laurea



**Seleziona una delle date disponibili per le prove finali e prosegui:**  
**Select one of the available dates for the final exam and continue:**

A 1 2 B 1 2 ... >>

### Scelta sessione e appello di laurea

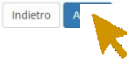
Scegliere la sessione e l'appello in cui si desidera conseguire il titolo di laurea.

#### Studente

Nome \_\_\_\_\_  
 Cognome \_\_\_\_\_  
 Matricola \_\_\_\_\_  
 Corso di studio \_\_\_\_\_

#### Sessione e appello

Appelli*	Anno accademico	Sessione	Data	Dettaglio
1777 Prova Finale	2020/2021	Sessione Autunnale	30/09/2021	<a href="#">Visualizza</a>



#### Legenda

★ Dato obbligatorio

A 1 2 B 1 2 ... >>

### Controlli propedeutici alla domanda conseguimento titolo

Sono stati effettuati i seguenti controlli propedeutici all'inserimento della domanda conseguimento titolo.

#### Studente

Nome \_\_\_\_\_  
 Cognome \_\_\_\_\_  
 Matricola \_\_\_\_\_  
 Corso di studio \_\_\_\_\_

#### Controlli domanda

- Iscrizione regolare all'ultimo anno di corso previsto
- Studente con carriera attiva
- Situazione regolare del pagamento delle tasse



#### Legenda

- Controllo superato
- Controllo con avvertimento
- Controllo non superato

**Inserisci il tipo e il titolo della tesi:  
Enter the type and title of the thesis:**

**UPO** UNIVERSITÀ DEL PIEMONTE ORIENTALE Servizi online

1 2 3 4

Deposito titolo tesi

Inserire i dati relativi al titolo della tesi.

Titolo tesi

**Tipo tesi\*** Tesi Compilativa Caratteri rimanenti: 1995

**Titolo tesi\*** Prova Caratteri rimanenti: 1995

**Titolo tesi in lingua** Caratteri rimanenti: 2000

Indietro **Av**

**Legenda**  
★ Dato obbligatorio

**Il tipo di esame dovrà corrispondere al tipo di tesi:  
The type of exam should correspond to the type of thesis:**

**UPO** UNIVERSITÀ DEL PIEMONTE ORIENTALE Servizi online

1 2 3 4 C 1

Tipo esame tesi

Inserire il tipo esame per la tesi.

Tipo esame

**Tipo esame\*** Compilativa Caratteri rimanenti: 1995

Indietro **Av**

**Legenda**  
★ Dato obbligatorio

**Inserisci il nome del tuo relatore nel campo "Primo Relatore" ...  
Enter the name of your thesis Supervisor in the "Primo Relatore" field...**

**UPO** UNIVERSITÀ DEL PIEMONTE ORIENTALE Servizi online

1 2 3 4 C 1

Elenco relatori

Verificare i relatori indicati per la tesi.

Elenco dei tipi relatore da inserire per la tesi.

Tipo relatore	Min	Max	Azioni
Primo relatore	0	1	Aggiungi
Primo correlatore	0	1	Aggiungi
Secondo correlatore	0	1	Aggiungi

Nessun relatore associato alla tesi.

Indietro **Av**

**Legenda**  
★ Dato obbligatorio

... ricercando il cognome del Docente da questa maschera:

... searching for the Professor's surname from this research mask:

UPO UNIVERSITÀ DEL PIEMONTE ORIENTALE Servizi online

**Ricerca relatore**

Inserire i dati per cercare il relatore della tesi.

Ricerca relatore

Cognome

Indietro Avanti

UPO UNIVERSITÀ DEL PIEMONTE ORIENTALE Servizi online

**Scelta relatore**

Selezionare o inserire i dati del relatore della tesi.

Relatori

Docenti

Indietro Avanti

Questa maschera ti mostra il riepilogo dei dati del relatore:

This research mask shows you the summary of the data of the thesis Supervisor:

UPO UNIVERSITÀ DEL PIEMONTE ORIENTALE Servizi online

**Elenco relatori**

Verificare i relatori indicati per la tesi.

Elenco dei tipi relatore da inserire per la tesi.

Tipo relatore	Min	Max	Azioni
Primo correlatore	0	1	Aggiungi
Secondo correlatore	0	1	Aggiungi

Elenco dei relatori associati alla tesi.


Relatore	Tipo relatore	Azioni
Qui vedrai il nome del tuo relatore	Primo relatore	Elimina

Indietro Avanti

Da questa maschera dovrai inserire gli allegati richiesti:

From this research mask you will have to insert the required attachments:

**UPO** UNIVERSITÀ DEL PIEMONTE ORIENTALE Servizi online 




### Allegati conseguimento titolo

Caricamento di documenti utili alla domanda conseguimento titolo.

Tipologia di allegato	N. Allegati Max	Stato	N. Allegati	Titolo	Descrizione	Azioni
Modulo Job Placement	2		0			<a href="#">Inserisci Allegato</a>
Attestato Alma Laurea	2		0			<a href="#">Inserisci Allegato</a>

[Indietro](#) [Avanti](#)

#### Legenda

-  Upload Allegati effettuato
-  Upload Allegati obbligatorio
-  Upload Allegati non obbligatorio
-  Dettaglio
-  Modifica
-  Elimina
-  Informazione

**UPO** UNIVERSITÀ DEL PIEMONTE ORIENTALE Servizi online 



### Allegati conseguimento titolo

Indicare i dati del documento allegato.

Dettaglio documento

<b>Titolo:*</b>	Modulo Job Placement
<b>Descrizione:*</b>	Modulo Job Placement
<b>Allegato:*</b>	<input type="text" value="Scegli file"/> Nessun file selezionato


[Indietro](#) [Avanti](#)


#### Legenda

-  Dato obbligatorio

Se l'allegato è stato correttamente caricato, il colore delle "stato" sarà verde.



If the attachment has been successfully loaded, the color of the "stato" will become green.

**UPO** UNIVERSITÀ DEL PIEMONTE ORIENTALE Servizi online 





### Allegati conseguimento titolo

Caricamento di documenti utili alla domanda conseguimento titolo.





Tipologia di allegato	N. Allegati Max	Stato	N. Allegati	Titolo	Descrizione	Azioni
Modulo Job Placement	2		1			<a href="#">Inserisci Allegato</a>
				Modulo Job Placement	Modulo Job Placement	 

Tipologia di allegato	N. Allegati Max	Stato	N. Allegati	Titolo	Descrizione	Azioni
Attestato Alma Laurea	2		1			<a href="#">Inserisci Allegato</a>
				Attestato Alma Laurea	Attestato Alma Laurea	 


[Indietro](#) [Avanti](#)

#### Legenda

-  Upload Allegati effettuato
-  Upload Allegati obbligatorio
-  Upload Allegati non obbligatorio
-  Dettaglio
-  Modifica
-  Elimina
-  Informazione

Questa maschera ti mostra il riepilogo dei dati inseriti: verifica la correttezza dei dati e clicca su "completa domanda conseguimento titolo".

This mask shows you the summary of the entered data: check the accuracy of the data and click on "completa domanda conseguimento titolo".



### Conferma conseguimento titolo

Verifica i dati inseriti per il conseguimento titolo.

#### Studente

Nome	
Cognome	
Matricola	
Corso di studio	

#### Sessione/appello

Anno accademico	2020/2021
Sessione di laurea	Sessione Autunnale
Data inizio sessione di laurea	01/09/2021
Data fine sessione di laurea	30/11/2021
Data appello di laurea	30/09/2021
Appello di laurea	1777 Prova Finale
Dettaglio appello	<a href="#">Vai al dettaglio appello</a>

#### Informazioni Tesi

Tipo della tesi	Tesi Compilativa
Titolo della tesi	Prova

Elenco dei relatori associati alla tesi.

Relatore	Tipo relatore
	Primo relatore

[Indietro](#) [Completa domanda conseguimento titolo](#)

» Conseguitamento titolo » Riepilogo domanda di laurea

## Riepilogo domanda di laurea

Informazioni relative alla domanda di laurea presentata.

### Studente

Nome	
Cognome	
Matricola	
Corso di studio	

### Riepilogo domanda di laurea

Stato domanda	Presentata
Anno accademico	2020/2021
Sessione di laurea	Sessione Autunnale
Data appello di laurea	30/09/2021
Appello di laurea	1777 Prova Finale
Dettaglio appello	<a href="#">Vai al dettaglio appello</a>

[Torna alla bacheca](#) [Consenso divulgazione dati](#)

**Il consenso alla divulgazione dei dati è facoltativo:**  
**Consent to the disclosure of data is optional:**

### Informazioni aggiuntive domanda

Inserire le informazioni seguenti relative alla domanda conseguimento titolo.

#### Legenda

★ Dato obbligatorio

### Studente

Nome	
Cognome	
Matricola	

### Controlli

Consenso divulgazione dati

[Indietro](#)

[Salva ed esci](#)

### Procedi con il processo di completamento tesi.

Dopo aver preso visione dei dati già inseriti dovrai caricare il PDF della tesi. La versione definitiva dovrà riportare la firma autografa del Relatore. In alternativa, è possibile caricare il file firmato digitalmente, se il Relatore è in possesso di firma digitale.

### Proceed with the thesis completion process.

After having read the entered data you will have to upload the PDF of the thesis. The final version must be signed by your thesis Supervisor. Alternatively, you can upload the digitally signed file if your thesis Supervisor has a digital signature.

#### Bacheca conseguimento titolo

**Studente**

Nome	
Cognome	
Matricola	
Corso di studio	

[Registrazione ad AlmaLaurea](#)

**Riepilogo domanda conseguimento titolo**

Dettaglio sessione/appello	<a href="#">Visualizza dettaglio sessione e appello.</a>
Stato domanda	Presentata
Domanda consegnata in segreteria	No
Sessione	Sessione Autunnale
Appello	1777 Prova Finale
Data appello	30/09/2021

[Modifica Domanda](#) [Stampa Domanda](#) [Annulla Domanda](#)

**Riepilogo tesi**

Dettaglio tesi	<a href="#">Visualizza dettaglio tesi.</a>
Tipo della tesi	Tesi Compilativa
Titolo tesi	Prova

[Procedi con il processo di completamento tesi.](#) [Modifica Tesi](#) [Stampa Dissertazione Tesi](#)

Elenco dei relatori associati alla tesi.

Relatore	Tipo relatore
	Primo relatore



#### Completamento tesi

Attraverso le pagine seguenti sarà possibile effettuare il completamento del processo di tesi





### Completamento tesi

Completare i dati relativi al titolo della tesi.

Completamento tesi

**Tipo tesi\*** Tesi Compilativa

**Titolo tesi\*** Prova   
Caratteri rimanenti: 1995

**Titolo tesi in lingua**   
Caratteri rimanenti: 2000

**Abstract tesi**   
Caratteri rimanenti: 4000

**Abstract tesi in lingua**   
Caratteri rimanenti: 4000

#### Legenda

★ Dato obbligatorio



### Gestione allegato definitivo tesi

Verifica l'allegato definitivo inserito per la tesi.

#### Allegati inseriti

Non è stato inserito alcun allegato.

[Aggiungi nuovo allegato](#)

[Indietro](#)

#### Legenda

★ Dato obbligatorio

Dichiarazione allegato definitivo tesi

Inserire le informazioni relative all'allegato definitivo della tesi.

Dichiarazione allegato definitivo tesi

Titolo:\* Prova tesi def  
 Allegato: +Seleziona  
 Conferma tesi definitiva  Confermo  Non confermo  Non è quella definitiva

Attenzione! Indicando che l'allegato è definitivo, non sarà più possibile modificarlo.

**Ricorda che la spunta di conferma renderà immodificabile la domanda. Spunta la casella soltanto se la tua Tesi è definitiva.**

 Legenda  
★ Dato obbligatorio

[Indietro](#) [Avanti](#)

**Remember that the confirmation tick will make your application unchangeable. Check the box only if your thesis is definitive.**

Gestione allegato definitivo tesi

Verifica l'allegato definitivo inserito per la tesi.

Allegati inseriti

Titolo	Azioni	Confermato
Prova tesi def		Sì

[Indietro](#) [Avanti](#)

 Legenda  
★ Dato obbligatorio


Conferma tesi

Verifica i dati inseriti per la tesi.

Informazioni Tesi

Tipo della tesi	Tesi Compilativa
Titolo della tesi	Prova
Tipologie di esame associate alla regole di conseguimento titolo	Compilativa

Elenco dei relatori associati alla tesi.

Relatore	Tipo relatore	Docente/Soggetto esterno
	Primo relatore	Docente

[Indietro](#) [Completa tesi](#)

## Riepilogo tesi

Studente	
Nome	
Cognome	
Matricola	
Corso di studio	
Ordinamento	

Riepilogo tesi	
Tipo della tesi	Tesi Compilativa
Titolo della tesi	Prova

Elenco dei relatori associati alla tesi.

Relatore	Tipo relatore	Docente/Soggetto esterno
	Primo relatore	Docente

Elenco degli allegati associati alla tesi.

Titolo	Definitivo	Stato
<a href="#">Prova tesi def</a>	Si	Inserito

[Torna alla bacheca](#)

[Registrazione ad AlmaLaurea](#)

Riepilogo domanda conseguimento titolo	
Dettaglio sessione/appello	<a href="#">Visualizza dettaglio sessione e appello.</a>
Stato domanda	Presentata
Domanda consegnata in segreteria	No
Sessione	Sessione Autunnale
Appello	1777 Prova Finale
Data appello	30/09/2021

[Modifica Domanda](#) [Stampa Domanda](#) [Annulla Domanda](#)

Riepilogo tesi	
Dettaglio tesi	<a href="#">Visualizza dettaglio tesi</a>
Tipo della tesi	Tesi Compilativa
Titolo tesi	Prova

[Riesegui il processo di completamento tesi](#) [Modifica Tesi](#) [Stampa Dissertazione Tesi](#)

Elenco dei relatori associati alla tesi.

Relatore	Tipo relatore
	Primo relatore

Elenco degli allegati associati alla tesi.

Titolo	Definitivo	Stato
<a href="#">Prova tesi def</a>	Si	Inserito