

Accedere al Portale Studente da menù alla voce 'Login'



The screenshot shows the Uniupo website with a red header. The Uniupo logo and name are on the left, and 'Servizi online' and a 'MENU' icon are on the right. The main content area contains several sections: 'NOTA BENE', 'IMPORTANTE', 'PORTALE STUDENTE', and 'IMMATRICOLAZIONE A CORSI DI LAUREA MAGISTRALE'. A blue arrow points to the 'Login' option in the 'Area Riservata' dropdown menu.

NOTA BENE:
Per accedere ai servizi web (es. Registrazione, Immatricolazione, Iscrizione ai test di Ammissione) cliccare sul menù in alto a destra

IMPORTANTE:
L'accesso a questi servizi avviene utilizzando le stesse credenziali usate per la posta elettronica di Ateneo e per il DIR (www.dir.uniupo.it)

- APP Uniupo il cui accesso usa come utente LA SOLA MATRICOLA
- Servizi web Studenti (Esse3)
- VOL creazione appelli esame Docenti
- Sistema dei tirocini

L'accesso al portale per gli esterni all'ateneo (studenti in fase di immatricolazione e aziende per tirocini) avverrà utilizzando l'utente inserito in fase di registrazione con estensione @esterni.uniupo.it
Dopo il primo accesso la gestione della password avviene con il servizio <https://adss.uniupo.it>
In caso di problemi potete inviare una mail direttamente a postastudenti@uniupo.it che si occupa esclusivamente di problematiche di primo accesso agli account e alla posta elettronica, allegando un documento di identità.


PORTALE STUDENTE
Per immatricolarvi clicca **Menu** a destra e seleziona Registrazione o effettua il login se sei già stato nostro studente.
Conclusa l'immatricolazione riceverai, entro 24 ore, il numero di matricola sulla mail personale. Non dovessi riceverla e hai necessità di recuperare il tuo numero di matricola [Clicca qui](#)

Per informazioni su **tasse e modalità di pagamento** visita la [Sezione Tasse e Contributi](#)
Per informazioni sui servizi per gli studenti visita la [sezione Servizi per gli Studenti](#)

IMMATRICOLAZIONE A CORSI DI LAUREA MAGISTRALE

DISIT (Biologia, Intelligenza artificiale e Innovazione digitale, Scienze Chimiche): prima di procedere con la domanda di iscrizione, sul Portale Studente troverai il modulo da compilare ed inviare all'indirizzo mail allegati.disit@uniupo.it affinché possa essere trasmesso alla Commissione Didattica

DISUM Se sei interessato a una delle tre lauree magistrali del DISUM scarica e compila la scheda di verifica dei requisiti di ammissione ai seguenti link:
[Filosofia, Politica e Studi Culturali](#)
[Filologia Moderna Classica Comparata](#)



This screenshot is similar to the previous one but with the 'MENU' dropdown open on the right side. The 'Area Riservata' section is expanded, showing options for 'Registrazione', 'Login', and 'Password dimenticata'. A blue arrow points to the 'Login' option.

NOTA BENE:
Per accedere ai servizi web (es. Registrazione, Immatricolazione, Iscrizione ai test di Ammissione) cliccare sul menù in alto a destra

IMPORTANTE:
L'accesso a questi servizi avviene utilizzando le stesse credenziali usate per la posta elettronica di Ateneo e per il DIR (www.dir.uniupo.it)

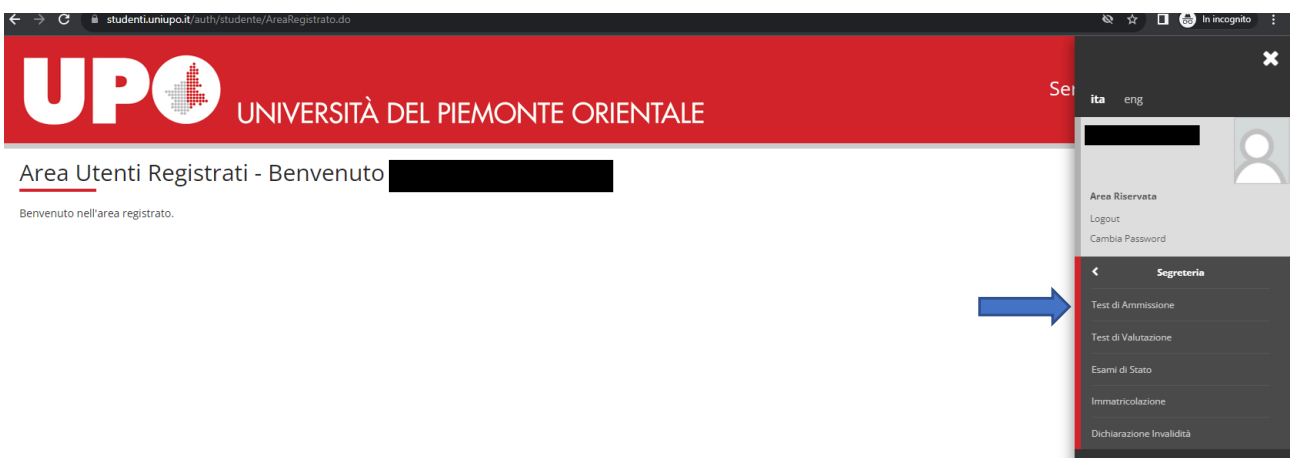
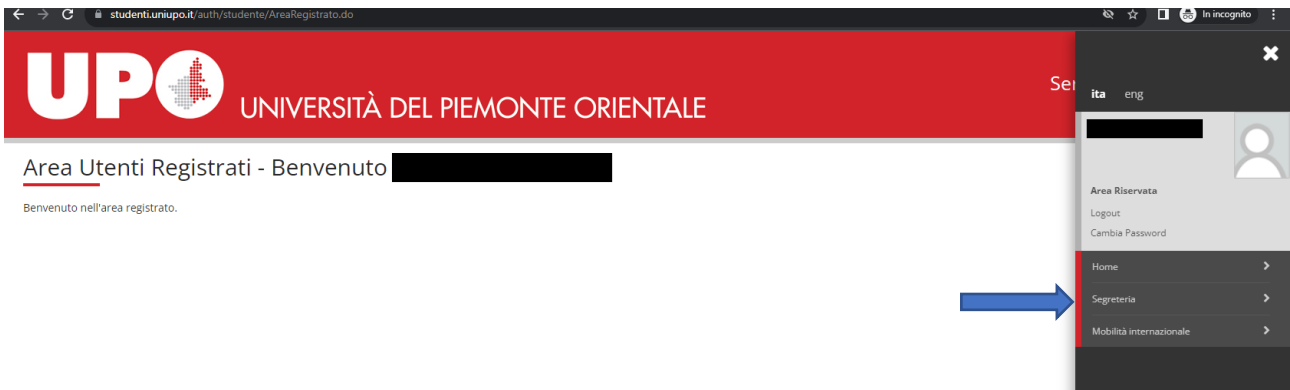
- APP Uniupo il cui accesso usa come utente LA SOLA MATRICOLA
- Servizi web Studenti (Esse3)
- VOL creazione appelli esame Docenti
- Sistema dei tirocini

L'accesso al portale per gli esterni all'ateneo (studenti in fase di immatricolazione e aziende per tirocini) avverrà utilizzando l'utente inserito in fase di registrazione con estensione @esterni.uniupo.it
Dopo il primo accesso la gestione della password avviene con il servizio <https://adss.uniupo.it>
In caso di problemi potete inviare una mail direttamente a postastudenti@uniupo.it che si occupa esclusivamente di problematiche di primo accesso agli account e alla posta elettronica, allegando un documento di identità.

PORTALE STUDENTE
Per immatricolarvi clicca **Menu** a destra e seleziona Registrazione o effettua il login se sei già stato nostro studente.
Conclusa l'immatricolazione riceverai, entro 24 ore, il numero di matricola sulla mail personale. Non dovessi riceverla e hai necessità di recuperare il tuo numero di matricola [Clicca qui](#)

Per informazioni su **tasse e modalità di pagamento** visita la [Sezione Tasse e Contributi](#)
Per informazioni sui servizi per gli studenti visita la [sezione Servizi per gli Studenti](#)

Cliccare su 'Segreteria' e successivamente su 'Test di ammissione'



Scegliere il concorso di ammissione a Professioni Sanitarie



Prendere visione della propria prematricola

studenti.uniupo.it/auth/studente/Admission/DetailIscrizione.do?POS_ID=1&tipoTestCod=A

UPO UNIVERSITÀ DEL PIEMONTE ORIENTALE

Servizi online

MENU

Riepilogo iscrizione concorso

Il processo di iscrizione al concorso è stato completato con successo. Per il pagamento della quota di iscrizione al test è necessario cliccare sul tasto "Pagamenti" a piè di pagina.

Concorso di ammissione	
Descrizione	Concorso ammissione Professioni Sanitarie
Anno	2023/2024
Prematricola	5

Categoria amministrativa ed ausili di invalidità	
Categoria amministrativa	Residenti in Italia
Richiesta ausilio svolgimento prove	No

Preferenze

Preferenza	Dettaglio	Scad. ammissione	Scad. preimmatricolazione
1	1843 - INFERMIERISTICA (ABILITANTE ALLA PROFESSIONE SANITARIA DI INFERMIERE), percorso PDS-ALBA - Sede di Alba		
2	1843 - INFERMIERISTICA (ABILITANTE ALLA PROFESSIONE SANITARIA DI INFERMIERE), percorso PDS-AL - Sede di Alessandria		
3	1843 - INFERMIERISTICA (ABILITANTE ALLA PROFESSIONE SANITARIA DI INFERMIERE), percorso PDS-NO - Sede di Novara		

Prove

Descrizione	Tipologia	Data	Ora	Sede	Pubblicazione esiti	Materie	Stato	Voto/Giudizio	Note
Quiz a risposta multipla	Prova a quiz	14/09/2023	13:00	Complesso Perrone, Via Perrone, 18 - Novara	Non è prevista la pubblicazione di una classifica su WEB	Competenze di lettura e conoscenza acquisite negli studi Ragionamento logico e problemi Fisica e matematica Biologia	-	-	-